

Características da Escada Multiplano


- Encaixe simples das peças permite maior agilidade na montagem.
- Resistência e estabilidade da estrutura proporciona segurança.
- Boa capacidade de carga.
- Adaptação a diversas aplicações.
- As travessas (peças horizontais) proporcionam rigidez e estabilidade.
- Praticidade e versatilidade.








Aplicação/Utilização

- Acesso prático para a execução dos mais variados serviços em obras de todos os portes como pontes, usinas, indústrias, prédios.
- Estruturas especiais utilizadas em eventos, lançamentos imobiliários, etc.






Informações Técnicas

- A capacidade de carga nos pisos e módulos das escadas varia de acordo com a estrutura.



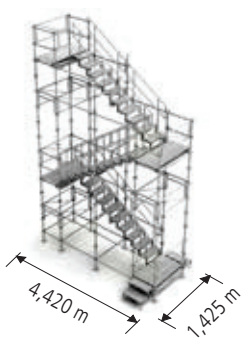
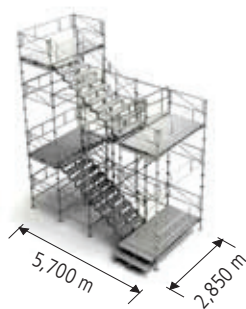
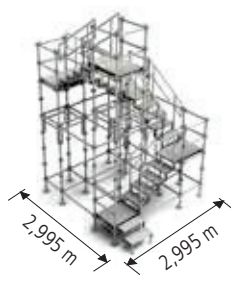
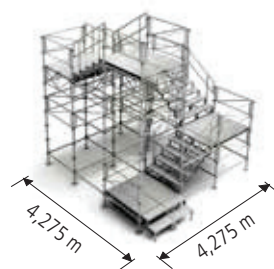
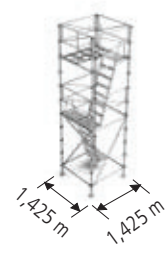
	Descrição	Dimensões (cm)	Peso por peça (kgf)*
	Escada Marinheiro - Anel	78,5 x 62,4 Planta diâmetro 60	4,20
	Escada Marinheiro - Travessa Travessa Apoio	78,5 x 25 (h) 78,5 x 25 (h)	4,70 6,50
	Travessa Multi com desnível	142,5 / E 157	11,40 12,10
	Travessa Multi com "U"	78,5	4,52
	Travessa Multi Reta	142,5 / E 157	9,40 9,11
	Quadro Multiplano 1425 Leve	142,5	10,30
	Escada Multi 1425 c/ 05 degraus • Compensado • Gradex	67 x 139,5 Planta H = 100	35,25
	Escada Multi 3D c/ 03 degraus • Compensado • Gradex	67 x 82,5 Planta H = 59,2	22,30
	Escada Multi 2D c/ 02 degraus • Compensado • Gradex	67 x 54 Planta H = 39,2	16,00

*Peso comercial

	Descrição	Dimensões (cm)	Peso por peça (kgf)*
	Escada Multiplano Leve c/ 07 degraus • Gradex	56 x 142,5 Planta H = 200	32,83
	Piso Multiplano Leve • Gradex	67 x 135	30,10
	Corrimão Multi 1425 p/ escada c/ 05 degraus	139,5	13,40
	Corrimão Multi 3D p/ escada c/ 03 degraus	-	9,90
	Guarda Corpo Multi Fechamento	60 x 100 (h)	6,46
	Guarda Corpo Multi Leve	85 x 100 (h)	8,60

OBS: Para Pisos, ver tabela do Sistema Multiplano

*Peso comercial

Torre-Escada
Multiplano SimplesTorre-Escada
Multiplano DuplaTorre-Escada Multiplano
Caracol SimplesTorre-Escada Multiplano
Caracol DuplaTorre-Escada
Multileve